





Colores del exterior




Color de la tapicería



Colores

● = Equipo de serie — = Equipo no disponible

Color Exterior	Color Interior	Hatchback		
		GL Tela	MID Tela	GLS Piel Sintética
Negro	Negro	●	●	●
Blanco	Negro	●	●	●
Plata	Negro	●	●	●
Gris	Negro	●	●	●
Rojo	Negro	—	●	●
Azul	Negro	—	●	●
Beige	Negro	—	●	●



**Nuevo Hyundai
HB20 Hatchback**

· El contenido del presente folleto es estrictamente de uso informativo e ilustrativo, sin constituir en algún momento oferta alguna. Todos los elementos aquí mostrados son una referencia y podrían modificarse sin previo aviso.
 · Algunos de los equipos ilustrados o descritos en este folleto pueden no ser suministrados como equipos estándares y podrían estar disponibles asumiendo un costo adicional.
 · Hyundai Motor de México, S. de R.L. de C.V., se reserva el derecho de hacer cambios a la información contenida en este folleto en cualquier momento y sin previo aviso, en relación a los colores, características, equipamiento, materiales, especificaciones técnicas, apariencia, accesorios y otros referentes a los vehículos aquí mostrados, sin incurrir en ninguna obligación ni responsabilidad.
 · Los colores mostrados pueden variar ligeramente de los colores reales por las limitaciones del proceso de impresión.
 · Consulte a su distribuidor para obtener información más actualizada y disponibilidad sobre nuestros vehículos y accesorios.
 · Los derechos sobre los diseños, imágenes, logos, fotografías y contenidos de este folleto son propiedad o licencia de Hyundai Motor Company.

Especificaciones técnicas

Hatchback					
Versión	GL	GL	MID	MID	GLS
Transmisión	TM	TA	TM	TA	TA
MOTOR/TRANSMISIÓN					
Motor	1.6L				
No. de cilindros / disposición	4 en línea				
Desplazamiento (cc)	1,591				
Potencia (hp @ rpm)	121 @ 6,300				
Torque (lb-ft @ rpm)	119 @ 4,850				
Radio de compresión (:1)	10.5				
Tipo de transmisión / No. de velocidades	Manual / 6 velocidades	Automática / 6 velocidades	Manual / 6 velocidades	Automática / 6 velocidades	Automática / 6 velocidades
Tracción	2WD				
DINÁMICA					
Control Electrónico de Estabilidad (ESC)	•				
Control de Asistencia en Pendientes (HAC)	•				
Administración de Estabilidad del Vehículo (VSM)	•				
Sistema de Control de Tracción (TCS)	•				
Señal de Frenado de Emergencia (ESS)	•				
SUSPENSIÓN / DIRECCIÓN					
Suspensión delantera	McPherson				
Suspensión trasera	Eje de torsión				
Dirección Electro-Asistida (MDPS)	•				
FRENOS					
Frontales	Disco				
Traseros	Tambor				
Sistema Antibloqueo de Frenado (ABS)	•				
DIMENSIONES (mm)					
Largo	4,015				
Ancho	1,720				
Alto	1,470				
Distancia entre ejes	2,530				
PESOS (kg)					
Peso bruto vehicular (kg)	1,480	1,510	1,480	1,510	1,510
Capacidad del tanque de combustible (L)	50				
*RENDIMIENTO DE COMBUSTIBLE (km/L)					
Ciudad	15.2	16.3	15.2	16.3	16.3
Carretera	21.4	22.2	21.4	22.2	22.2
Combinado	17.5	18.5	17.5	18.5	18.5
*EMISIONES CO2 (g/km)					
Ciudad	154.4	143.5	154.4	143.5	143.5
Carretera	109.7	106.7	109.7	106.7	106.7
Combinado	134.3	126.9	134.3	126.9	126.9
*Los valores de rendimiento de combustible y emisiones se obtuvieron en condiciones controladas de laboratorio de conformidad con los métodos de prueba de la NOM-163-SEMARNAT-ENER-SCFI-2013, que bien pueden no ser reproducibles ni obtenerse en condiciones y hábitos de manejo convencionales, debido a condiciones climatológicas, combustible, condiciones topográficas y otros factores.					
RINES / LLANTAS					
Rines	Aluminio 15"		Aluminio 16"		
Llantas	185/60 R15		195/55 R16		
Llanta de refacción temporal	•				
Sistema de Monitoreo de Presión de Llantas (TPMS)	•				

Equipamiento

• = Equipo de serie – = Equipo no disponible

Hatchback					
Versión	GL	GL	MID	MID	GLS
Transmisión	TM	TA	TM	TA	TA
CARACTERÍSTICAS EXTERIORES					
Espejos laterales eléctricos	•	•	•	•	•
Espejos laterales al color de la carrocería	•	•	•	•	•
Espejos laterales con luces direccionales	•	•	•	•	•
Espejos laterales plegables eléctricamente	–	–	–	–	•
Faros de halógeno	•	•	•	•	–
Faros de proyección	–	–	–	–	•
Faros de niebla	–	–	•	•	•
Faros con sensor encendido automático	•	•	•	•	•
Limpiaparabrisas trasero	•	•	•	•	•
Luces de bienvenida	•	•	•	•	•
Luces de conducción diurna de halógeno	•	•	•	•	–
Luces de conducción diurna LED	–	–	–	–	•
Luz trasera LED	–	–	–	–	•
Manijas al color de la carrocería	•	•	–	–	–
Manijas cromadas	–	–	•	•	•
Parrilla negro mate	•	•	•	•	•
CARACTERÍSTICAS INTERIORES					
Aire acondicionado manual	•	•	•	•	–
Aire acondicionado automático	–	–	–	–	•
Asiento del conductor con ajuste de altura manual	•	•	•	•	•
Asientos de tela	•	•	•	•	–
Asientos de vinipiel con tela	–	–	–	–	•
Asientos plegables 60/40	•	•	•	•	•
Clúster de instrumentos con pantalla LCD de 3.5"	•	•	–	–	–
Clúster de instrumentos con pantalla LCD de 4.2"	–	–	•	•	•
Computadora de viaje	•	•	•	•	•
Cristales con apertura y cierre remoto	–	–	•	•	•
Cristales del conductor con apertura de un solo toque y sistema de seguridad	•	•	–	–	–
Cristales con apertura de un solo toque y sistema de seguridad	–	–	•	•	•
Descansabrazos en piel	–	–	–	–	•
Descansabrazos con consola central deslizable	•	•	•	•	•
Espejos de vanidad iluminados	•	•	•	•	•
Iluminación en cajuela	•	•	•	•	•
Manijas interiores en negro mate	•	•	–	–	–
Manijas interiores cromadas	–	–	•	•	•
Seguros eléctricos centralizados	•	•	•	•	•
Seguros sensibles a la velocidad	•	•	•	•	•
Toma de corriente de 12V	•	•	•	•	•
Volante con ajuste de altura y profundidad	•	•	•	•	•
Volante y palanca en piel	–	–	–	–	•
SEGURIDAD					
Alarma perimétrica	•	•	•	•	•
Bolsas de aire frontales (conductor y pasajero)	•	•	•	•	•
Bolsas de aire laterales	•	•	•	•	•
Bolsas de aire tipo cortina	•	•	•	•	•
Cabeceras traseras y delanteras con ajuste de altura	•	•	•	•	•
Inmovilizador	•	•	•	•	•
Advertencia de Atención del Conductor (DAW)	–	–	•	•	•
Advertencia de Salida Segura (SEW)	–	–	–	–	•
Alerta de Ocupante Trasero (ROA)	–	–	•	•	•
Asientos traseros con anclaje para silla de bebé (ISOFIX)	•	•	•	•	•
Asistencia de Mantenimiento de Carril (LFA)	–	–	•	•	•
Asistente Anticolisión de Punto Ciego (BCA)	–	–	–	–	•
Asistente de Anticolisión Frontal (FCA)	–	–	•	•	•
Asistente de Cambio de Luces Altas (HBA)	–	–	•	•	•
Asistente de Tráfico Cruzado con Anticolisión Trasera (RCCA)	–	–	–	–	•
Sistema de Corrección de Carril (LKA)	–	–	•	•	•
TECNOLOGÍA					
Cámara de reversa	•	•	•	•	•
Control crucero	•	•	•	•	•
Encendido remoto de motor	–	–	–	•	•
Llave inteligente con botón de encendido	–	–	•	•	•
Sensores de reversa	–	–	•	•	•
INFORMACIÓN, COMUNICACIÓN Y ENTRETENIMIENTO					
Audio AM/FM con 4 bocinas	•	•	•	•	–
Audio AM/FM con 4 bocinas y 2 tweeters	–	–	–	–	•
Bluetooth™	•	•	•	•	•
Cargador trasero USB	–	–	•	•	•
Cargador USB rápido	•	•	•	•	•
Cargador inalámbrico	–	–	–	–	•
Pantalla LCD táctil a color de 8"	•	•	•	•	•
Conectividad Android Auto™ y Apple CarPlay™ inalámbrico con reconocimiento de voz	•	•	•	•	•